

# 安徽省创业服务云平台操作流程

手机APP版

——宣城市创业服务云平台

2022创业百分百计...

群号：724062546




扫一扫二维码，加入群聊。

可扫码加入学习QQ群有问题可群内咨询或私聊管理员

# 前言

“安徽省创业服务云平台”是由安徽省人民政府 安徽省人力资源和社会保障厅开发的主要服务于安徽省内的高校大学生、社会各类创业人群的学习平台，秉承“政府搭建、服务创业”的理念，通过网站、PC客户端、手机APP等形式提供创业服务，打造全生态创业圈，支持大学生创业和小微企业发展。



# 安徽省创业服务云平台在线学习流程

## 符合条件的用户申领创业金币

创业金币按季度发放，符合申领条件的用户可按照当季需要申领一定额度的创业金币

## 使用创业金币购买创业课程

用户在购买创业课程后，完成课程的线上观看学习，完成考试后对课程进行评价

注册  
认证

申领  
金币

测评  
服务

线上  
学习

## 创业者实名认证

通过打通公安、工商、教育及中国移动、支付宝等数据接口，实现用户身份信息的真实核验

## 测评服务

用户在购买创业测评和人才测评服务以后，可以进入测评系统，进行包括创业能力，人才素质、就业创业方向等共计50多项测评项目，并可查看及下载测评报告。

## 安徽省创业服务云平台手机APP端下载



用微信“扫一扫”上图的二维码即可下载安徽省创业服务云平台APP，下载后在设置里面把软件更新到最新版本。

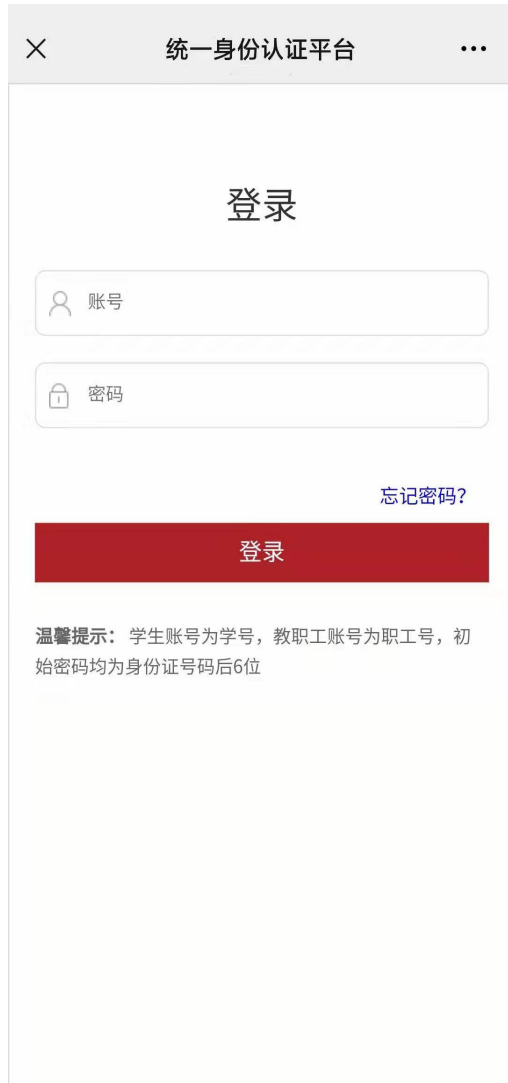
## 手机APP端页面展示





# 合工大内部教务管理信息系统 (手机版)

<http://jxglstu.hfut.edu.cn/eams5-student/home>



第1步



第2步



第3步

提示: 打开浏览器输入网址—进入【教务管理信息系统】输入学号密码【登录】

提示: 登录教务管理信息系统后点击【学籍信息】

点开后台对本人信息, 确认无误截图中必须有【校区: 宣城校区】截图保存等待上传到学生证明材料

# 合工大内部教务管理信息系统（电脑版）

<http://jxglstu.hfut.edu.cn/eams5-student/home>

提示:打开浏览器  
输入网址—进入  
**【教务管理信息  
系统】**输入学号  
密码**【登录】**

提示:登录教务管  
理信息系统后点  
击**【学籍信息】**

点开**后**核对本人  
信息,确认无误  
截图中**必须有**  
**【校区:宣城校  
区】**截图保存等  
待上传到**学生证  
明材料**



第1步



第2步



## 学生证拍照



第1步



第2步

提示:请将【学生证个人信息页】拍照保存 (如图)

等待上传到学生证明材料



# 一、账号注册、登录

注册：打开软件  
点击右下角【我的】—【点击登录】—【点击登录】—【点击注册新用户】，输入手机号—图形验证码—点击【发送验证码】—输入短信验证码—设置密码—确认密码—点击【注册】  
(请统一设置密码为：xc2022)  
登录：输入手机号—输入密码—点击【登录】



第1步



第2步



第3步



第4步



手机号  
密码

登录

注册新用户 找回密码



请输入手机号码  
请输入图形验证码  
请输入短信验证码 发送验证码

密码为6-16位数字、字母组合  
请再次确认密码  
我已阅读并同意《用户协议》和《隐私政策》

注册

已有账号，立即登录



18365333971  
.....

登录

注册新用户 找回密码





## 二、实名认证



认证:点击右下角【我的】-点击【去实名】-选择【创业个人】-选择【支付宝认证】-然后填写姓名、身份证号码-点击支付宝认证根据提示进行扫脸

第1步



第2步



第3步



第4步

### 三、支付宝身份验证

提示：点击【支付宝认证】后会弹出对话框，点击

【打开】—【同意协议并认证】根据提示进行扫脸认证，通过后返回安徽省创业服务云平台APP。

注意：【认证成功】后点击【返回】需按步骤返回切勿直接从支付宝切换到安徽省创业服务云平台APP

选择创客类型【学生】，填写【学校名称：合肥工业大学】创业所在地一定是“安徽省宣城市宣州区”点击【下一步】学生证明材料点击“+”上传学生证照片+教务系统学籍信息截图。

完善信息后点击【提交】

创业个人认证

1 基本信息 2 用户信息 3 证明材料

\*姓名: 李

\*身份证号码: 5106 106

“安徽省创业服务云平台”要打开“支付宝”，是否继续

取消 打开

身份验证

安徽省人力资源和社会保障厅

根据安徽省人力资源和社会保障厅的实名制管理要求，使用其服务前你需要通过支付宝认证，并授权其查询如下信息：

• 你的本次人脸认证结果

使用服务须同意《认证服务协议》

同意协议并认证

暂不认证

创业个人认证

1 基本信息 2 用户信息 3 证明材料

\*类型:  学生  社会创客

\*学校名称: 合肥工业大学

\*创业所在地: 安徽省宣城市宣州区

上一步

下一步

创业个人认证

1 基本信息 2 用户信息 3 证明材料

\* 学生证明材料

请上传社会创客证明材料，如就业创业证扫描件等，该证明材料必须能证明在认证的地级市工作或者学习

学生证照片 + 教务系统学籍信息截图

上一步

提交

第1步



第2步



第3步



第4步

## 四、领金币 购买视频微课



领金币 买课程：  
进入首页【找培  
训】点击【视频  
微课】点击  
【>>】在搜索  
框里输入【宣城  
市创业】点击  
【♀搜索】点击  
选择【选择和确  
定创业项目】、  
【商业计划书】  
再点击【申领专  
项金币】

第1步



第2步



第3步



第4步



## 四、领金币 购买视频微课

提示：再点击**安徽省创业金币**

**【立即申领】** 点击**【视频微课专项金币】** 在申领额度输入**2000**，勾选同意再点击**【立即申领】**

设置支付密码  
(统一设置密码为：**123456**)

再点击**【立即购买】** 点击**【发送验证码】** 点击**【提交订单】**



第1步



第2步



第3步



第4步



第1步



第2步



第3步



第4步



## 五、支付课程、学习课程

支付课程：勾选

【同意】点击【立

即支付】输入支付

密码123456点击

【确认支付】

学课程：进入首页

【找培训】点击

【视频微课】点击

【>>】在搜索框里

输入【宣城市创业】

点击【♀搜索】点

击选择【选择和确

定创业项目】【商

业计划书】再点击

【开始学习】



第1步



第2步



第3步



第4步

## 六、学习课程、考试



学课程：点击右下角【开始学习】  
点击【课程列表】  
下面的章节，课程开始播放，播放完第一个章节  
点击第二个章节，直到所有课程看完  
**进度条达100%**  
考试：课程进度达**100%**后点击【立即考试】，  
考试分数达**70分**合格（截图保存）

第1步



第2步



第3步



第4步



## 七、领金币 购买创业测评

领金币 买测评：  
进入首页【找测评】点击【创业测评—专业创业人才测评系统—安徽聚鹿网络科技有限公司】再点击【申领专项金币】再点击安徽省创业金币【立即申领】点击【创业测评专项金币】在申领额度输入600，勾选同意再点击【立即申领】



第1步



第2步



第3步



第4步



【立即申领】

## 七、领金币 购买创业测评

领金币：点击

【创业测评专项

金币】在申领额

度输入600，勾

选同意再点击

【立即申领】

买测评：点击

【立即购买】再

点击【发送验证

码】点击【提交

订单】

勾选【同意】点

击【立即支付】

输入支付密码

123456点击

【确认支付】



第1步



第2步



第3步



第4步



## 八、做测评



第1步



第2步



第3步



第4步



做测评: 进入首页

【找测评】一点击

【创业测评—专业

创业人才测评系

统—安徽聚鹿网络

科技有限公司】任

选一个点击【去测

评】完成测评【提

交】并生成报告截

图保存(可选择

EQ情商测评题目

简单)

测评报告截图保存

(核对姓名)

## 九、领金币 购买创业意识培训课程



买课程：进入首页【找培训】点击【创业意识培训】点击【>>】在搜索框里输入【正保】点击【♀搜索】点击选择【创业意识培训课程GYB—产生你的企业想法】再点击【申领专项金币】

第1步



第2步



第3步



第4步



## 九、领金币 购买创业意识培训课程



第1步



第2步



第3步



第4步

提示：再点击**安徽省创业金币**

**【立即申领】**点击**【创业意识培训专项金币】**在申领额度输入**600**，勾选**同意**再点击**【立即申领】**

再点击**【立即购买】**点击**【发送验证码】**点击**【提交订单】**

# 十、支付课程、学习课程

支付课程：勾选

【同意】点击【立

即支付】输入支付

密码123456点击

【确认支付】

学课程：进入首页

【找培训】点击

【创业意识培训】

点击【>>】在搜索

框里输入【正保】

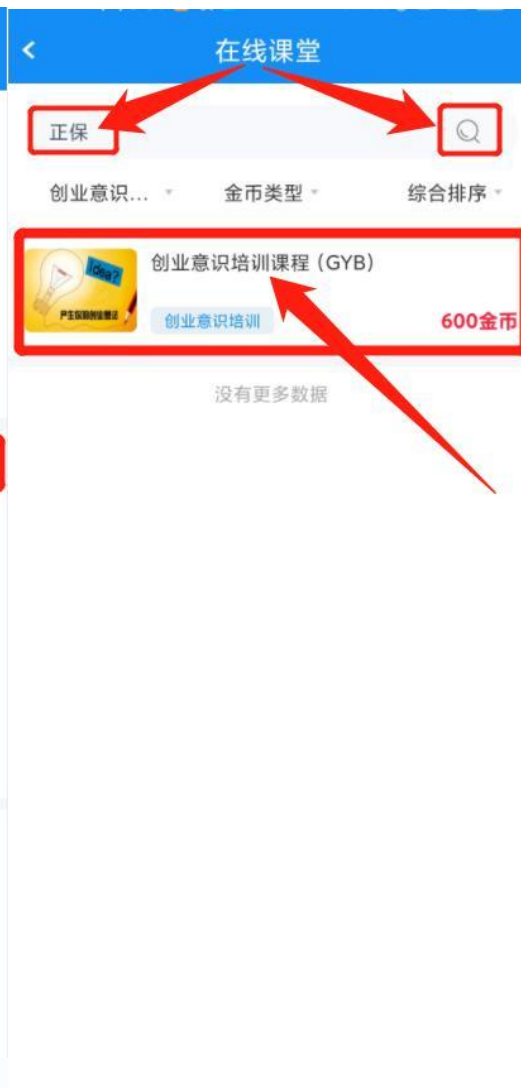
点击【♀搜索】点

击选择【创业意识

培训课程GYB—产

生你的企业想法】

再点击【开始学习】



第1步



第2步



第3步



第4步



# 十一、学习课程、考试

学课程：在搜索框里输入【正保】  
点击【♀搜索】  
点击选择【创业意识培训课程 GYB—产生你的企业想法】再点击【开始学习】

考试：课程进度达100%后点击【立即考试】，  
考试分数达70分合格（截图保存）



第1步



第2步



第3步

## 十二、订单评价



第1步



第2步



第3步



第4步

提示：打开软件，右下角点击【我的】点击【我的金币】再点击【我购买的在线测评】【我购买的在线课堂】再点击【评价】勾选【好评】填写内容【好】点击【提交】。  
【我的金币】里购买的或未支付的课程都能查看到，点击课程订单可直接进入学习界面。

## 十三、截图材料提交说明



测评报告截图保存  
(核对姓名)

考试成绩截图保存  
(核对姓名、考试成绩达70分合格)

交易完成截图保存  
(所有订单显示交易完成)

第一步



第二步



选择和确定  
考试成绩截图



商业计划书  
考试成绩截图



# 十三、截图材料提交说明

## EQ情商测评



## 在线考试



## 我购买的在线测评



## 我购买的在线课堂



测评报告截图保存  
(核对姓名)

考试成绩截图保存  
(核对姓名、考试成绩达70分合格)

交易完成截图保存  
(所有订单显示交易完成)

创业测评  
报告截图



创业意识考  
试成绩截图



测评交易  
完成截图



课程交易  
完成截图

**THANKS**

# 宣城市创业服务云平台

联系人：程老师

联系电话：17756359488（微信同号）

Q Q：672952409