

安徽省创业服务云平台学习教程

手机APP版

——宣城市创业服务云平台

2022创业百分百计...

群号：724062546




扫一扫二维码，入群聊。

可扫码加入学习QQ群有问题可群内咨询或私聊管理员

前言

“安徽省创业服务云平台”是由安徽省人民政府 安徽省人力资源和社会保障厅开发的主要服务于安徽省内的高校大学生、社会各类创业人群的学习平台，秉承“政府搭建、服务创业”的理念，通过网站、PC客户端、手机APP等形式提供创业服务，打造全生态创业圈，支持大学生创业和小微企业发展。



安徽省创业服务云平台在线学习流程

符合条件的用户申领创业金币

创业金币按季度发放，符合申领条件的用户可按照当季需要申领一定额度的创业金币

使用创业金币购买创业课程

用户在购买创业课程后，完成课程的线上观看学习，完成考试后对课程进行评价

注册
认证

申领
金币

测评
服务

线上
学习

创业者实名认证

通过打通公安、工商、教育及中国移动、支付宝等数据接口，实现用户身份信息的真实核验

测评服务

用户在购买创业测评和人才测评服务以后，可以进入测评系统，进行包括创业能力，人才素质、就业创业方向等共计50多项测评项目，并可查看及下载测评报告。

安徽省创业服务云平台手机APP端下载



用微信“扫一扫”上图的二维码即可下载安徽省创业服务云平台APP，下载后在设置里面把软件更新到最新版本。

手机APP端页面展示



合工大内部教务管理信息系统（电脑版）

<http://jxglstu.hfut.edu.cn/eams5-student/home>

提示:打开浏览器
输入网址—进入
**【教务管理信息
系统】**输入学号
密码**【登录】**

提示:登录教务管
理信息系统后点
击**【学籍信息】**

点开**后**核对本人
信息,确认无误
截图中**必须有**
**【校区:宣城校
区】**截图保存等
待上传到**学生证
明材料**



第1步



第2步



一、账号注册、登录

注册：打开软件
点击右下角【我的】—【点击登录】—【点击登录】—【点击注册新用户】，输入手机号—图形验证码—点击【发送验证码】—输入短信验证码—设置密码—确认密码—点击【注册】
(请统一设置密码为：xc2022)
登录：输入手机号—输入密码—点击【登录】



第1步



第2步



第3步



第4步

二、实名认证



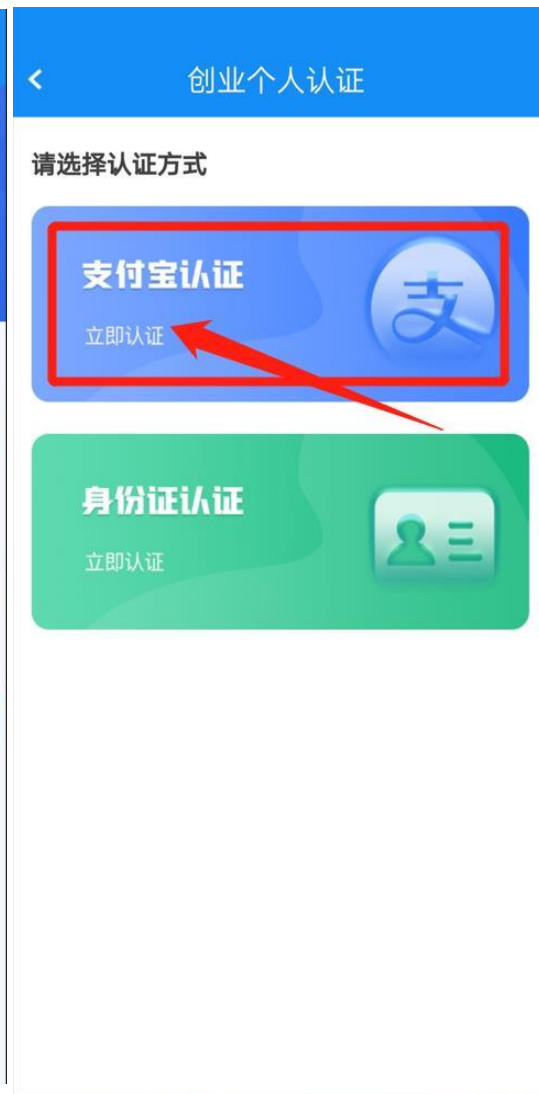
第1步



第2步



第3步



第4步



认证:点击右下角【我的】-点击【去实名】-选择【创业个人】-选择【支付宝认证】-然后填写姓名、身份证号码-点击支付宝认证根据提示进行扫脸

三、支付宝身份验证

提示：点击【支付宝认证】后会弹出对话框，点击

【打开】—【同意协议并认证】根据提示进行扫脸认证，通过后返回安徽省创业服务云平台APP。

注意：【认证成功】后点击【返回】需按步骤返回切勿直接从支付宝切换到安徽省创业服务云平台APP

选择创客类型【学生】，填写【学校名称：合肥工业大学（宣城校区）】创业所在地一定是“安徽省宣城市宣州区”点击【下一步】学生证明材料点击“+”上传教务系统学籍信息截图。

完善信息后点击【提交】

The figure shows four sequential screenshots of the Alipay identity verification process for a student:

- 第1步 (Step 1):** The 'Basic Information' screen shows fields for name and ID number. A dialog box asks if the user wants to open Alipay for the 'Anhui Provincial Entrepreneurship Service Cloud Platform'. The 'Open' button is highlighted with a red box and an arrow.
- 第2步 (Step 2):** The 'Identity Verification' screen shows the user's name and ID number. A red box highlights the 'Agree to Terms and Authenticate' button, with an arrow pointing to it from the dialog box in Step 1.
- 第3步 (Step 3):** The 'Basic Information' screen shows the student type selected as 'Student'. The school name is '合肥工业大学（宣城校区）' and the location is '安徽省宣城市宣州区'. The 'Next Step' button is highlighted with a red box and an arrow.
- 第4步 (Step 4):** The 'Basic Information' screen shows the 'Upload Student Identity Proof Materials' section. A red box highlights the camera icon, with an arrow pointing to it and the text 'Upload Academic System Student Record Information Screenshot'. The 'Submit' button is also highlighted with a red box and an arrow.

第1步



第2步



第3步



第4步

四、领金币 购买视频微课

第1步 进入首页【找培训】

第2步 点击【视频微课】

第3步 在搜索框里输入【宣城市创业】

第4步 点击【选择和确定创业项目】、【商业计划书】再点击下方【申领专项金币】

领金币 买课程：
进入首页【找培训】点击【视频微课】点击【>>】在搜索框里输入【宣城市创业】点击【♀搜索】点击选择【选择和确定创业项目】、【商业计划书】再点击【申领专项金币】

第1步



第2步



第3步



第4步

四、领金币 购买视频微课

提示：再点击**安徽省创业金币**

【立即申领】 点击**【视频微课专项金币】** 在申领额度输入**2000**，勾选同意再点击**【立即申领】**

设置支付密码
(统一设置密码为：**123456**)

再点击**【立即购买】** 点击**【发送验证码】** 点击**【提交订单】**



第1步



第2步



第3步



第4步



第1步



第2步



第3步



第4步

五、支付课程、学习课程

支付课程：勾选

【同意】点击【立

即支付】输入支付

密码123456点击

【确认支付】

学课程：进入首页

【找培训】点击

【视频微课】点击

【>>】在搜索框里

输入【宣城市创业】

点击【♀搜索】点

击选择【选择和确

定创业项目】【商

业计划书】再点击

【开始学习】



第1步



第2步



第3步



第4步

六、学习课程、考试



学课程：点击右下角【开始学习】
点击【课程列表】
下面的章节，课程开始播放，播放完第一个章节
点击第二个章节，直到所有课程看完
进度条达100%
考试：课程进度达**100%**后点击【立即考试】，
考试分数达**70分**合格（截图保存）

第1步



第2步



第3步



第4步

七、领金币 购买创业测评

领金币 买测评：
进入首页【找测评】点击【创业测评—专业创业人才测评系统—安徽聚鹿网络科技有限公司】再点击【申领专项金币】再点击安徽省创业金币【立即申领】点击【创业测评专项金币】在申领额度输入600，勾选同意再点击【立即申领】



第1步



第2步



第3步



第4步



七、领金币 购买创业测评

领金币：点击

【创业测评专项

金币】在申领额

度输入600，勾

选同意再点击

【立即申请】

买测评：点击

【立即购买】再

点击【发送验证

码】点击【提交

订单】

勾选【同意】点

击【立即支付】

输入支付密码

123456点击

【确认支付】



第1步



第2步



第3步



第4步

八、做测评

第1步

第2步

第3步

第4步

做测评：进入首页

【找测评】一点击

【创业测评—专业

创业人才测评系

统—安徽聚鹿网络

科技有限公司】任

选一个点击【去测

评】完成测评【提

交】并生成报告截

图保存（可选择

EQ情商测评题目

简单）

测评报告截图保存

（核对姓名）

九、领金币 购买创业意识培训课程



第1步



第2步



第3步



第4步



买课程：进入首页【找培训】点击【创业意识培训】点击【>>】在搜索框里输入【正保】点击【♀搜索】点击选择【创业意识培训课程GYB—产生你的企业想法】再点击【申领专项金币】

九、领金币 购买创业意识培训课程



提示：再点击**安徽省创业金币**

【立即申领】点击**【创业意识培训专项金币】**在申领额度输入**600**，勾选**同意**再点击**【立即申领】**

再点击**【立即购买】**点击**【发送验证码】**点击**【提交订单】**

第1步



第2步



第3步



第4步

十、支付课程、学习课程

支付课程：勾选

【同意】点击【立即支付】

输入支付

密码123456

点击【确认支付】

学课程：进入首页

【找培训】点击

【创业意识培训】

点击【>>】在搜索

框里输入【正保】

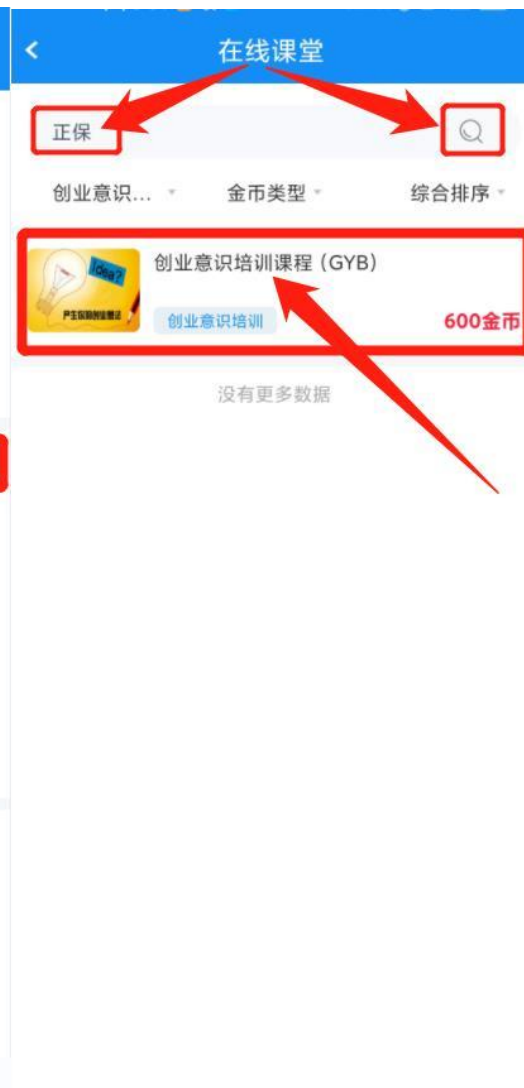
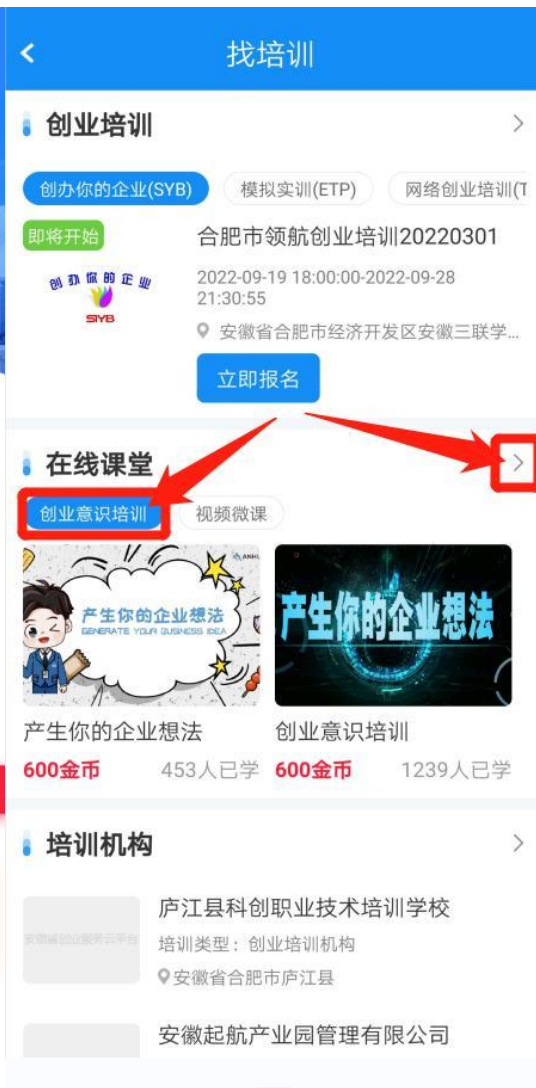
点击【搜索】点

击选择【创业意识

培训课程GYB—产

生你的企业想法】

再点击【开始学习】



第1步



第2步



第3步



第4步

十一、学习课程、考试

学课程：在搜索框里输入【正保】
点击【♀搜索】
点击选择【创业意识培训课程 GYB—产生你的企业想法】再点击【开始学习】

考试：课程进度达100%后点击【立即考试】，
考试分数达70分合格（截图保存）



第1步



第2步



第3步

十二、订单评价

个人中心

18 71

个人 彭婷

我的金币 我的报名 我的收藏 意见反馈

专区服务

代理记账 小规模公司 (非零申...)

财税服务 2000金币/月

安徽省银税远程企业管... 10703人付款

代理记账小规模非零申报

财税服务 2000金币/月

亳州市望盈会计服务有限... 10351人付款

代理记账小规模零申报

财税服务 990金币/月

亳州市望盈会计服务有限... 10246人付款

首页 资讯 消息 金币 我的

我的金币

我购买的代理服务

我购买的在线测评

我购买的在线课堂

我的账单

支付密码管理 未设置

我购买的在线测评

交易状态 请输入关键词

合肥海杭网络科技有限公司 已支付

测评系统 合肥海杭网络人才测评系统

人才测评 750金币

数量: 1

金币支付: 750金币

评价 测评报告

安徽聚鹿网络科技有限公司 已支付

创业测评 600金币

创业测评 600金币

数量: 1

金币支付: 600金币

评价 测评报告

订单评价

创业测评

创业测评

服务评分: 好评 中评 差评

服务评价:

请输入服务评价 (200字以内)

好

匿名评价

提交

第1步



第2步



第3步



第4步

提示：打开软件，
右下角点击【我的】
点击【我的金币】
再点击【我购买的
在线测评】【我购
买的在线课堂】再
点击【评价】勾选
【好评】填写内容
【好】点击【提
交】。
【我的金币】里购
买的或未支付的课
程都能查看到，点
击课程订单可直接
进入学习界面。

十三、截图材料提交说明



测评报告截图保存
(核对姓名)

考试成绩截图保存
(核对姓名、考试成绩达70分合格)

交易完成截图保存
(所有订单显示交易完成)

第一步



第二步



选择和确定
考试成绩截图



商业计划书
考试成绩截图

十三、截图材料提交说明



创业测评
报告截图



创业意识考
试成绩截图



测评交易
完成截图



课程交易
完成截图

测评报告截图保存
(核对姓名)

考试成绩截图保存
(核对姓名、考试
成绩达70分合格)

交易完成截图保存
(所有订单显示交
易完成)

学生身份证明补充材料

提示:请将【学信网学籍信息】或【学生证个人信息页 (如下图: 请保持钢印清晰)】截图或拍照上传到学生证明材料保存



学生证个人信息页 (钢印清晰)



学信网学籍信息



上传提交



学信网学籍查询



第1步



第2步



第3步



第4步

提示:登录学信网后点击【高等教育信息】—输入【合肥工业大学】—点击【验证】—再点击【合肥工业大学】

点开后台对本人信息, 确认无误【截图保存】等待上传到学生证明材料

学生身份证明补充材料

修改认证:点击右上角

角【我的】-点击

【个人】-选择【创

业个人】-选择

【修改认证资料】

然后填写姓名、身

份证号码-点击支

付宝认证根据提示

进行扫脸

学生证明材料点击

“+” 请将【学信网

学籍信息】或【学

生证个人信息页】

截图或拍照上传

完善信息后点击

【提交】



第1步



第2步



第3步



第4步

THANKS

宣城市创业服务云平台

联系人：程老师

联系电话：17756359488（微信同号）

Q Q：672952409